

# Procedure per tutor ASL 2018 : vistare il diario di bordo degli studenti

1

Accedere a "scuola e territorio" dal registro elettronico

Cliccare su "i miei studenti"

1

2

Apparirà l'elenco dei propri studenti in Alternanza. Cliccare su "curriculum"

Silvio Depretto

FREQUENTA  
4C ELETTRONICA ED ELETTROTECNICA I/IT

Abbina  
Abbinamento rapido  
Curriculum  
Esperienze personali

20-07-2003  
VIA MARCONI 22 MARILLO - 10054 - VI  
marcondnd@libero.it  
0347670282

FREQUENTA  
4C ELETTRONICA ED ELETTROTECNICA I/IT

Abbina  
Abbinamento rapido  
Curriculum  
Esperienze personali

16-10-2003  
VIA VERDI 9 A SAN VITO DI LEGGIORNO - 36030 - VI  
margherita@ipmi.com  
347420952

Abbina  
Abbinamento rapido  
Curriculum  
Esperienze personali

Le linee blu servono solo a tutelare la privacy..

3

Cliccare su "Diario"

Scheda di Silvio Depretto - TORNA INDIETRO

49 Ore totali previste  
5h 0m presenze  
0% assenze

2017/18  
5h 0m

PREVISTE	SVOLTE	Tipologia	Periodo	Stato
40 ore	0 ore	Tipologia: ASL PROVA DI TEATRO CIVICO	Dal: 03-12-2017 Al: 31-05-2018	Progetto Valutazione Validazione I. unit. Validazione I. unit.
2 ore	0 ore	Tipologia: Incontro informativo (Presso struttura esterna) CAMPUS LAB TEATRO CIVICO DI SOTTO	Il: 22-11-2017	Progetto
3 ore	0 ore	Tipologia: Incontro informativo (Presso struttura esterna) CAMPUS LAB TEATRO CIVICO DI SOTTO	Il: 06-11-2017	Progetto
4 ore	0 ore	Lezione: ALTERNANZA SCUOLA-LAVORO 4C ELETTRONICA ED ELETTROTECNICA I/IT		Nota: Definizione Scheda Esposizioni, Conferenza orientamento (single), Conferenza orientamento (single) Dettaglio Lezioni da Classiveva

In questo momento sono scritte solo le ore "previste", mentre le ore svolte sono ancora a zero (perché inserite dallo studente ma non ancora vistate dal tutor)

3

4

Se lo studente ha già inserito delle pagine di diario, si visualizzerà questa icona

Diario di Silvio Depretto - TORNA INDIETRO  
Presso FONDAZIONE TEATRO CIVICO - Sede Principale

03-12-2017  
00:00 - 00:00 14:30 - 21:00

03-12-2017  
00:00 - 00:00 14:30 - 21:00  
Nota sotto Assente alle prove generali e all'allenamento di uno spettacolo. Osservato la programmazione del

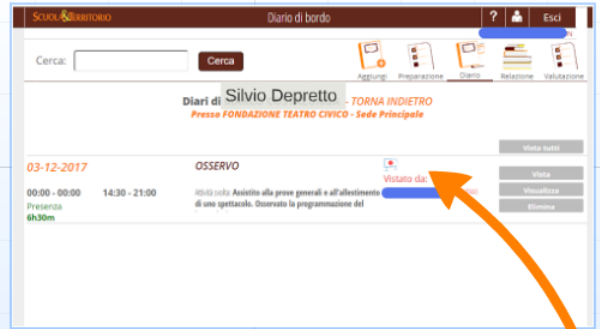
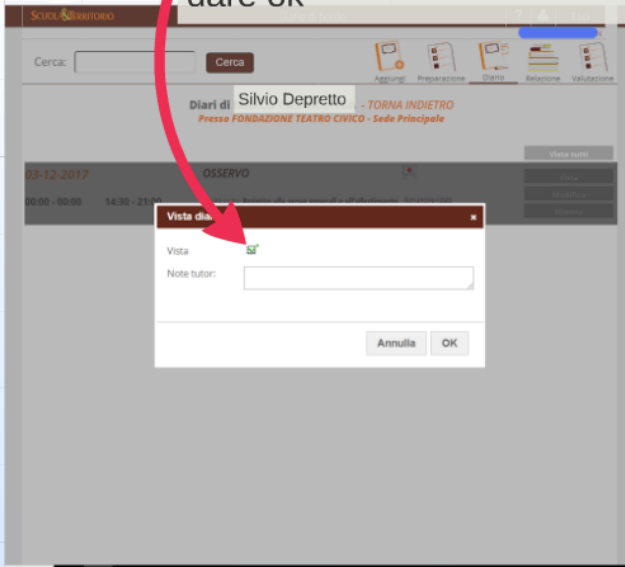
Vista tutti  
Vista  
Modifica  
Elimina

Cliccare dunque su "Vista" che offre l'opzione "vista tutti", per attivare il comando sulle pagine di più studenti.

4

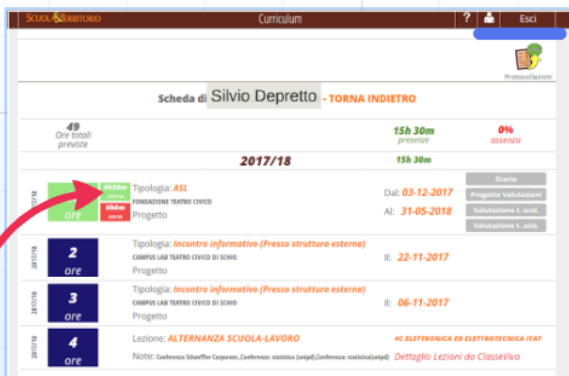
5

Spuntare la voce "Vista", poi dare ok



6

A questo punto l'icona della pagina inserita dallo studente apparirà "vistata".



7

Solo da questo momento le ore dello studente iranno registrate nel suo curriculum.

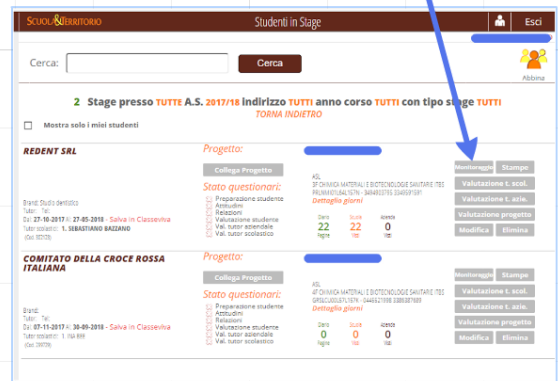
8

OPPURE ..

la procedura può avere inizio anche cliccando su "Curriculum".



cliccando poi su "monitoraggio"



in seguito i passaggi sono gli stessi delle slide 5-6-7

Ripetere l'operazione fino alla conclusione dello stage

SE AVETE DUBBI,  
RIVOLGETEVI  
ALLA COMMISSIONE ASL,  
BUON LAVORO